

Commune : **SAINT-GILDAS-DE-RHUY**

Site de baignade : **LE KERVERT**

**RESULTATS DE LA SAISON ESTIVALE 2017**

Les résultats d'analyse des échantillons prélevés pendant la saison sont comparés aux références de qualités fixées par le ministère de la santé. La qualité qualifiée est celle déterminée pour le paramètre le plus déclassant.

Escherichia Coli	Enterocoques intestinaux		
	EI ≤ 100	100 < EI ≤ 370	EI > 370
EC ≤ 100	Bon	Moyen	Mauvais
100 < EC ≤ 1000	Moyen	Moyen	Mauvais
EC > 1000	Mauvais	Mauvais	Mauvais

Date de prélèvement	Heure	Enterocoques intestinaux	Escherichia Coli	Interprétation de l'analyse
07/06/2017	15:45	<15	<15	Bon
19/06/2017	13:30	<15	<15	Bon
28/06/2017	10:35	<15	<15	Bon
03/07/2017	13:45	<15	93	Bon
11/07/2017	09:45	<15	<15	Bon
17/07/2017	11:15	<15	61	Bon
26/07/2017	09:45	15	15	Bon
02/08/2017	13:45	144	30	Moyen
11/08/2017	09:50	<15	<15	Bon
16/08/2017	12:00	<15	<15	Bon
25/08/2017	09:35	<15	15	Bon
31/08/2017	13:15	<15	<15	Bon
04/09/2017	15:25	15	<15	Bon
11/09/2017	10:00	<15	<15	Bon

**CLASSEMENT SANITAIRE DE FIN DE SAISON**

Le classement annuel de la baignade est un classement statistique basé sur les valeurs des percentiles 90 et 95, calculés à partir de l'ensemble des résultats des quatre dernières saisons pour chacun des paramètres bactériens (directive 2006/7/CE).

EI	P95 ≤ 100	100 < P95 ≤ 200	P90 ≤ 185	P90 > 185
P95 ≤ 250	Excellente	Bonne	Suffisante	Insuffisante
250 < P95 ≤ 500	Bonne	Bonne	Suffisante	Insuffisante
P90 ≤ 500	Suffisante	Suffisante	Suffisante	Insuffisante
P90 > 500	Insuffisante	Insuffisante	Insuffisante	Insuffisante

Année de classement	2015	2016	2017
Classement européen	Bon	Bon	Excellent

Paramètres bactériens	Année	Percentile 90	Percentile 95
Escherichia Coli	2015	47,89	60,93
Escherichia Coli	2016	58,75	76,68
Escherichia Coli	2017	55,56	72,17
Enterocoques Intestinaux	2015	81,13	113,28
Enterocoques Intestinaux	2016	89,78	127,03
Enterocoques Intestinaux	2017	53,27	69,41



scanner le flash code à l'aide de votre smartphone pour accéder directement aux résultats actualisés sur le site web du ministère en charge de la santé.

[baignades.sante.gouv.fr](http://baignades.sante.gouv.fr)

Commune : **SAINT-GILDAS-DE-RHUYS**

Site de baignade : **GOH VELIN**

## RESULTATS DE LA SAISON ESTIVALE 2017

Les résultats d'analyse des échantillons prélevés pendant la saison sont comparés aux références de qualités fixées par le ministère de la santé. La qualité qualifiée est celle déterminée pour le paramètre le plus déclassant.

Escherichia Coli	Enterocoques intestinaux		
	EI ≤ 100	100 < EI ≤ 370	EI > 370
EC ≤ 100	Bon	Moyen	Mauvais
100 < EC ≤ 1000	Moyen	Moyen	Mauvais
EC > 1000	Mauvais	Mauvais	Mauvais

Date de prélèvement	Heure	Enterocoques intestinaux	Escherichia Coli	Interprétation de l'analyse
07/06/2017	15:35	<15	<15	Bon
19/06/2017	13:20	15	<15	Bon
28/06/2017	10:25	<15	<15	Bon
03/07/2017	13:35	<15	<15	Bon
11/07/2017	09:35	<15	<15	Bon
17/07/2017	11:10	<15	<15	Bon
26/07/2017	09:30	30	30	Bon
02/08/2017	13:40	15	30	Bon
11/08/2017	09:40	<15	<15	Bon
16/08/2017	11:50	<15	<15	Bon
25/08/2017	09:25	<15	30	Bon
31/08/2017	13:05	<15	<15	Bon
04/09/2017	15:15	<15	<15	Bon
11/09/2017	09:50	46	30	Bon

## CLASSEMENT SANITAIRE DE FIN DE SAISON

Le classement annuel de la baignade est un classement statistique basé sur les valeurs des percentiles 90 et 95, calculés à partir de l'ensemble des résultats des quatre dernières saisons pour chacun des paramètres bactériens (directive 2006/7/CE).

EI	P95 ≤ 100	100 < P95 ≤ 200	P90 ≤ 185	P90 > 185
P95 ≤ 250	Excellent	Bonne	Suffisante	Insuffisante
250 < P95 ≤ 500	Bonne	Bonne	Suffisante	Insuffisante
P90 ≤ 500	Suffisante	Suffisante	Suffisante	Insuffisante
P90 > 500	Insuffisante	Insuffisante	Insuffisante	Insuffisante



scanner le flash code à l'aide de votre smartphone pour accéder directement aux résultats actualisés sur le site web du ministère en charge de la santé.  
[baignades.sante.gouv.fr](http://baignades.sante.gouv.fr)

Année de classement	2015	2016	2017
Classement européen	Excellent	Excellent	Excellent
	★★★★	★★★★	★★★★
Paramètres bactériens	Année	Percentile 90	Percentile 95
Escherichia Coli	2015	80,83	113,57
Escherichia Coli	2016	88,37	124,31
Escherichia Coli	2017	69,01	93,40
Enterocoques Intestinaux	2015	59,73	81,08
Enterocoques Intestinaux	2016	60,74	82,45
Enterocoques Intestinaux	2017	52,85	70,17

Commune : **SAINT-GILDAS-DE-RHUY**

Site de baignade : **PORT MARIA**

**RESULTATS DE LA SAISON ESTIVALE 2017**

Les résultats d'analyse des échantillons prélevés pendant la saison sont comparés aux références de qualités fixées par le ministère de la santé. La qualité qualifiée est celle déterminée pour le paramètre le plus déclassant.

Escherichia Coli	Enterocoques intestinaux		
	EI ≤ 100	100 < EI ≤ 370	EI > 370
EC ≤ 100	Bon	Moyen	Mauvais
100 < EC ≤ 1000	Moyen	Moyen	Mauvais
EC > 1000	Mauvais	Mauvais	Mauvais

Date de prélèvement	Heure	Enterocoques intestinaux	Escherichia Coli	Interprétation de l'analyse
07/06/2017	15:25	<15	<15	Bon
19/06/2017	13:10	<15	<15	Bon
28/06/2017	10:05	<15	15	Bon
03/07/2017	13:25	30	<15	Bon
11/07/2017	09:20	<15	61	Bon
17/07/2017	10:55	<15	15	Bon
26/07/2017	09:20	<15	15	Bon
02/08/2017	13:25	<15	<15	Bon
11/08/2017	09:25	<15	15	Bon
16/08/2017	11:40	<15	<15	Bon
25/08/2017	09:15	<15	77	Bon
31/08/2017	12:55	30	93	Bon
04/09/2017	15:05	15	15	Bon
11/09/2017	09:35	45	15	Bon

**CLASSEMENT SANITAIRE DE FIN DE SAISON**

Le classement annuel de la baignade est un classement statistique basé sur les valeurs des percentiles 90 et 95, calculés à partir de l'ensemble des résultats des quatre dernières saisons pour chacun des paramètres bactériens (directive 2006/7/CE).

EI	P95 ≤ 100	100 < P95 ≤ 200	P90 ≤ 185	P90 > 185
P95 ≤ 250	Excellente	Bonne	Suffisante	Insuffisante
250 < P95 ≤ 500	Bonne	Bonne	Suffisante	Insuffisante
P90 ≤ 500	Suffisante	Suffisante	Suffisante	Insuffisante
P90 > 500	Insuffisante	Insuffisante	Insuffisante	Insuffisante

Année de classement	2015	2016	2017
Classement européen	Bon	Bon	Bon

Paramètres bactériens	Année	Percentile 90	Percentile 95
Escherichia Coli	2015	74,00	98,59
Escherichia Coli	2016	91,01	127,00
Escherichia Coli	2017	77,59	106,19
Enterocoques Intestinaux	2015	77,02	109,59
Enterocoques Intestinaux	2016	107,19	161,40
Enterocoques Intestinaux	2017	82,72	119,19



scanner le flash code à l'aide de votre smartphone pour accéder directement aux résultats actualisés sur le site web du ministère en charge de la santé.

[baignades.sante.gouv.fr](http://baignades.sante.gouv.fr)

Commune : **SAINT-GILDAS-DE-RHUYS**

Site de baignade : **KERCAMBRE**

**RESULTATS DE LA SAISON ESTIVALE 2017**

Les résultats d'analyse des échantillons prélevés pendant la saison sont comparés aux références de qualités fixées par le ministère de la santé. La qualité qualifiée est celle déterminée pour le paramètre le plus déclassant.

Escherichia Coli	Enterocoques intestinaux		
	EI ≤ 100	100 < EI ≤ 370	EI > 370
EC ≤ 100	Bon	Moyen	Mauvais
100 < EC ≤ 1000	Moyen	Moyen	Mauvais
EC > 1000	Mauvais	Mauvais	Mauvais

Date de prélèvement	Heure	Enterocoques intestinaux	Escherichia Coli	Interprétation de l'analyse
07/06/2017	15:05	<15	<15	Bon
19/06/2017	12:45	<15	15	Bon
28/06/2017	09:50	30	197	Moyen
03/07/2017	13:05	<15	<15	Bon
11/07/2017	09:00	<15	<15	Bon
17/07/2017	10:35	<15	<15	Bon
26/07/2017	09:00	15	30	Bon
02/08/2017	13:05	<15	<15	Bon
11/08/2017	09:05	<15	<15	Bon
16/08/2017	11:15	<15	<15	Bon
25/08/2017	09:00	<15	<15	Bon
31/08/2017	12:30	<15	<15	Bon
04/09/2017	14:55	<15	15	Bon
11/09/2017	09:25	30	<15	Bon

**CLASSEMENT SANITAIRE DE FIN DE SAISON**

Le classement annuel de la baignade est un classement statistique basé sur les valeurs des percentiles 90 et 95, calculés à partir de l'ensemble des résultats des quatre dernières saisons pour chacun des paramètres bactériens (directive 2006/7/CE).

EI	P95 ≤ 100	100 < P95 ≤ 200	P90 ≤ 185	P90 > 185
P95 ≤ 250	Excellente	Bonne	Suffisante	Insuffisante
250 < P95 ≤ 500	Bonne	Bonne	Suffisante	Insuffisante
P90 ≤ 500	Suffisante	Suffisante	Suffisante	Insuffisante
P90 > 500	Insuffisante	Insuffisante	Insuffisante	Insuffisante

Année de classement	2015	2016	2017
Classement européen	Bon	Bon	Bon

Paramètres bactériens	Année	Percentile 90	Percentile 95
Escherichia Coli	2015	112,20	166,15
Escherichia Coli	2016	101,06	148,23
Escherichia Coli	2017	77,79	110,35
Enterocoques Intestinaux	2015	105,37	156,41
Enterocoques Intestinaux	2016	112,35	167,10
Enterocoques Intestinaux	2017	73,14	102,13



scanner le flash code à l'aide de votre smartphone pour accéder directement aux résultats actualisés sur le site web du ministère en charge de la santé.  
[baignades.sante.gouv.fr](http://baignades.sante.gouv.fr)

Commune : **SAINT-GILDAS-DE-RHUYS**

Site de baignade : **PORT AUX MOINES**

**RESULTATS DE LA SAISON ESTIVALE 2017**

Les résultats d'analyse des échantillons prélevés pendant la saison sont comparés aux références de qualités fixées par le ministère de la santé. La qualité qualifiée est celle déterminée pour le paramètre le plus déclassant.




Escherichia Coli	Enterocoques intestinaux		
	EI ≤ 100	100 < EI ≤ 370	EI > 370
EC ≤ 100	Bon	Moyen	Mauvais
100 < EC ≤ 1000	Moyen	Moyen	Mauvais
EC > 1000	Mauvais	Mauvais	Mauvais

Date de prélèvement	Heure	Enterocoques intestinaux	Escherichia Coli	Interprétation de l'analyse
07/06/2017	15:20	15	15	Bon
19/06/2017	13:00	<15	<15	Bon
28/06/2017	09:55	15	15	Bon
03/07/2017	13:15	<15	15	Bon
11/07/2017	09:10	<15	<15	Bon
17/07/2017	10:50	<15	<15	Bon
26/07/2017	09:10	<15	<15	Bon
02/08/2017	13:20	15	15	Bon
11/08/2017	09:15	<15	<15	Bon
16/08/2017	11:35	<15	<15	Bon
25/08/2017	09:10	<15	<15	Bon
31/08/2017	12:45	15	46	Bon
04/09/2017	15:00	<15	<15	Bon
11/09/2017	09:40	15	15	Bon

**CLASSEMENT SANITAIRE DE FIN DE SAISON**

Le classement annuel de la baignade est un classement statistique basé sur les valeurs des percentiles 90 et 95, calculés à partir de l'ensemble des résultats des quatre dernières saisons pour chacun des paramètres bactériens (directive 2006/7/CE).

EI	P95 ≤ 100	100 < P95 ≤ 200	P90 ≤ 185	P90 > 185
P95 ≤ 250	Excellent	Bonne	Suffisante	Insuffisante
250 < P95 ≤ 500	Bonne	Bonne	Suffisante	Insuffisante
P90 ≤ 500	Suffisante	Suffisante	Suffisante	Insuffisante
P90 > 500	Insuffisante	Insuffisante	Insuffisante	Insuffisante

Année de classement	2015	2016	2017
Classement européen	Bon	Bon	Excellent
			

Paramètres bactériens	Année	Percentile 90	Percentile 95
Escherichia Coli	2015	45,37	57,37
Escherichia Coli	2016	36,10	43,57
Escherichia Coli	2017	35,49	42,74
Enterocoques Intestinaux	2015	80,21	113,81
Enterocoques Intestinaux	2016	82,75	117,51
Enterocoques Intestinaux	2017	50,07	65,50



scanner le flash code à l'aide de votre smartphone pour accéder directement aux résultats actualisés sur le site web du ministère en charge de la santé.

[baignades.sante.gouv.fr](http://baignades.sante.gouv.fr)

Commune : **SAINT-GILDAS-DE-RHUYS**

Site de baignade : **POULGOR**

**RESULTATS DE LA SAISON ESTIVALE 2017**

Les résultats d'analyse des échantillons prélevés pendant la saison sont comparés aux références de qualités fixées par le ministère de la santé. La qualité qualifiée est celle déterminée pour le paramètre le plus déclassant.

Escherichia Coli	Enterocoques intestinaux		
	EI ≤ 100	100 < EI ≤ 370	EI > 370
EC ≤ 100	Bon	Moyen	Mauvais
100 < EC ≤ 1000	Moyen	Moyen	Mauvais
EC > 1000	Mauvais	Mauvais	Mauvais

Date de prélèvement	Heure	Enterocoques intestinaux	Escherichia Coli	Interprétation de l'analyse
07/06/2017	15:15	<15	<15	Bon
19/06/2017	12:55	15	46	Bon
03/07/2017	13:10	<15	15	Bon
17/07/2017	10:45	<15	15	Bon
02/08/2017	13:10	46	15	Bon
16/08/2017	11:25	77	<15	Bon
31/08/2017	12:40	30	61	Bon
11/09/2017	09:45	<15	144	Moyen

**CLASSEMENT SANITAIRE DE FIN DE SAISON**

Le classement annuel de la baignade est un classement statistique basé sur les valeurs des percentiles 90 et 95, calculés à partir de l'ensemble des résultats des quatre dernières saisons pour chacun des paramètres bactériens (directive 2006/7/CE).

EI	P95 ≤ 100	100 < P95 ≤ 200	P90 ≤ 185	P90 > 185
P95 ≤ 250	Excellente	Bonne	Suffisante	Insuffisante
250 < P95 ≤ 500	Bonne	Bonne	Suffisante	Insuffisante
P90 ≤ 500	Suffisante	Suffisante	Suffisante	Insuffisante
P90 > 500	Insuffisante	Insuffisante	Insuffisante	Insuffisante

Année de classement	2015	2016	2017
Classement européen	Bon	Bon	Bon

Paramètres bactériens	Année	Percentile 90	Percentile 95
Escherichia Coli	2015	201,19	341,98
Escherichia Coli	2016	161,29	264,72
Escherichia Coli	2017	162,19	268,03
Enterocoques Intestinaux	2015	113,84	177,18
Enterocoques Intestinaux	2016	117,59	183,63
Enterocoques Intestinaux	2017	116,60	182,01



scanner le flash code à l'aide de votre smartphone pour accéder directement aux résultats actualisés sur le site web du ministère en charge de la santé.  
[baignades.sante.gouv.fr](http://baignades.sante.gouv.fr)