

Commune : **TOUR-DU-PARC (LE)**

Site de baignade : **ROUVRAN**

RESULTATS DE LA SAISON ESTIVALE 2017

Les résultats d'analyse des échantillons prélevés pendant la saison sont comparés aux références de qualités fixées par le ministère de la santé. La qualité qualifiée est celle déterminée pour le paramètre le plus déclassant.




| Escherichia Coli | Enterocoques intestinaux | | |
|------------------|--------------------------|----------------|----------|
| | EI ≤ 100 | 100 < EI ≤ 370 | EI > 370 |
| EC ≤ 100 | Bon | Moyen | Mauvais |
| 100 < EC ≤ 1000 | Moyen | Moyen | Mauvais |
| EC > 1000 | Mauvais | Mauvais | Mauvais |

| Date de prélèvement | Heure | Enterocoques intestinaux | Escherichia Coli | Interprétation de l'analyse |
|---------------------|-------|--------------------------|------------------|-----------------------------|
| 12/06/2017 | 08:45 | <15 | <15 | Bon |
| 22/06/2017 | 14:40 | <15 | <15 | Bon |
| 06/07/2017 | 15:20 | 30 | 30 | Bon |
| 19/07/2017 | 14:55 | 15 | 15 | Bon |
| 03/08/2017 | 14:30 | <15 | <15 | Bon |
| 14/08/2017 | 12:30 | <15 | <15 | Bon |
| 28/08/2017 | 12:30 | <15 | <15 | Bon |
| 13/09/2017 | 12:35 | <15 | 15 | Bon |

CLASSEMENT SANITAIRE DE FIN DE SAISON

Le classement annuel de la baignade est un classement statistique basé sur les valeurs des percentiles 90 et 95, calculés à partir de l'ensemble des résultats des quatre dernières saisons pour chacun des paramètres bactériens (directive 2006/7/CE)

| EI | P95 ≤ 100 | 100 < P95 ≤ 200 | P90 ≤ 185 | P90 > 185 |
|-----------------|--------------|-----------------|--------------|--------------|
| P95 ≤ 250 | Excellent | Bonne | Suffisante | Insuffisante |
| 250 < P95 ≤ 500 | Bonne | Bonne | Suffisante | Insuffisante |
| P90 ≤ 500 | Suffisante | Suffisante | Suffisante | Insuffisante |
| P90 > 500 | Insuffisante | Insuffisante | Insuffisante | Insuffisante |

| Année de classement | 2015 | 2016 | 2017 |
|---------------------|--|--|--|
| Classement européen | Excellent ★★★★  | Excellent ★★★★  | Excellent ★★★★  |

| Paramètres bactériens | Année | Percentile 90 | Percentile 95 |
|--------------------------|-------|---------------|---------------|
| Escherichia Coli | 2015 | 108,67 | 163,94 |
| Escherichia Coli | 2016 | 69,32 | 97,29 |
| Escherichia Coli | 2017 | 64,79 | 90,85 |
| Enterocoques Intestinaux | 2015 | 41,09 | 52,12 |
| Enterocoques Intestinaux | 2016 | 29,22 | 34,37 |
| Enterocoques Intestinaux | 2017 | 29,78 | 35,17 |



scanner le flash code à l'aide de votre smartphone pour accéder directement aux résultats actualisés sur le site web du ministère en charge de la santé.

baignades.sante.gouv.fr