2022

Rapport annuel

SUR LE PRIX ET LA QUALITÉ DU SERVICE PUBLIC D'ÉLIMINATION DES **DÉCHETS MÉNAGERS ET ASSIMILÉS**

Golfe du Morbihan – Vannes agglomération

GOLFE DU MORBIHAN VANNES AGGLOMÉRATION

golfedumorbihan-vannesagglomeration.bzh

RÉPUBLIQUE FRANÇAISE Liberté Égalité Fraternité

ADEME AGENCE DE LA TRANSITION ÉCOLOGIQUE

CITEO

SySem

SOMMAIRE

03 PRÉSENTATION GÉNÉRALE

04 ORGANISATION ET ÉQUIPEMENTS DE COLLECTE

06 FLUX ET TONNAGES ANNUELS

08 COMPOSITION DES DÉCHETS COLLECTÉS

09 TRAITEMENT ET VALORISATION

10 SENSIBILISATION À LA RÉDUCTION DES DÉCHETS

12 INDICATEURS FINANCIERS

15 FAITS MARQUANTS

PRÉSENTATION GÉNÉRALE

Depuis le 1er janvier 2017, le territoire de la communauté d'agglomération compte 176 603 habitants répartis sur 34 communes. Elle assure la compétence collecte et traitement des déchets ménagers.

LES COMPÉTENCES

Ce service public de gestion des déchets ménagers et assimilés est scindé en différents domaines :

- **La prévention et la sensibilisation**
- **La collecte individuelle et en apport volontaire**
- **La gestion des déchèteries**

Tous les trois assurés par Golfe du Morbihan - Vannes agglomération.

Le traitement : compétence transférée au Syndicat du Sud Est du Morbihan (SYSEM), qui exerce les compétences liées au traitement des déchets ménagers et assimilés *(ordures ménagères résiduelles, déchets recyclables issus de la collecte sélective, végétaux)*.

ANNÉE 2022

Population INSEE MUNICIPALE	176 603
Population DGF	199 720

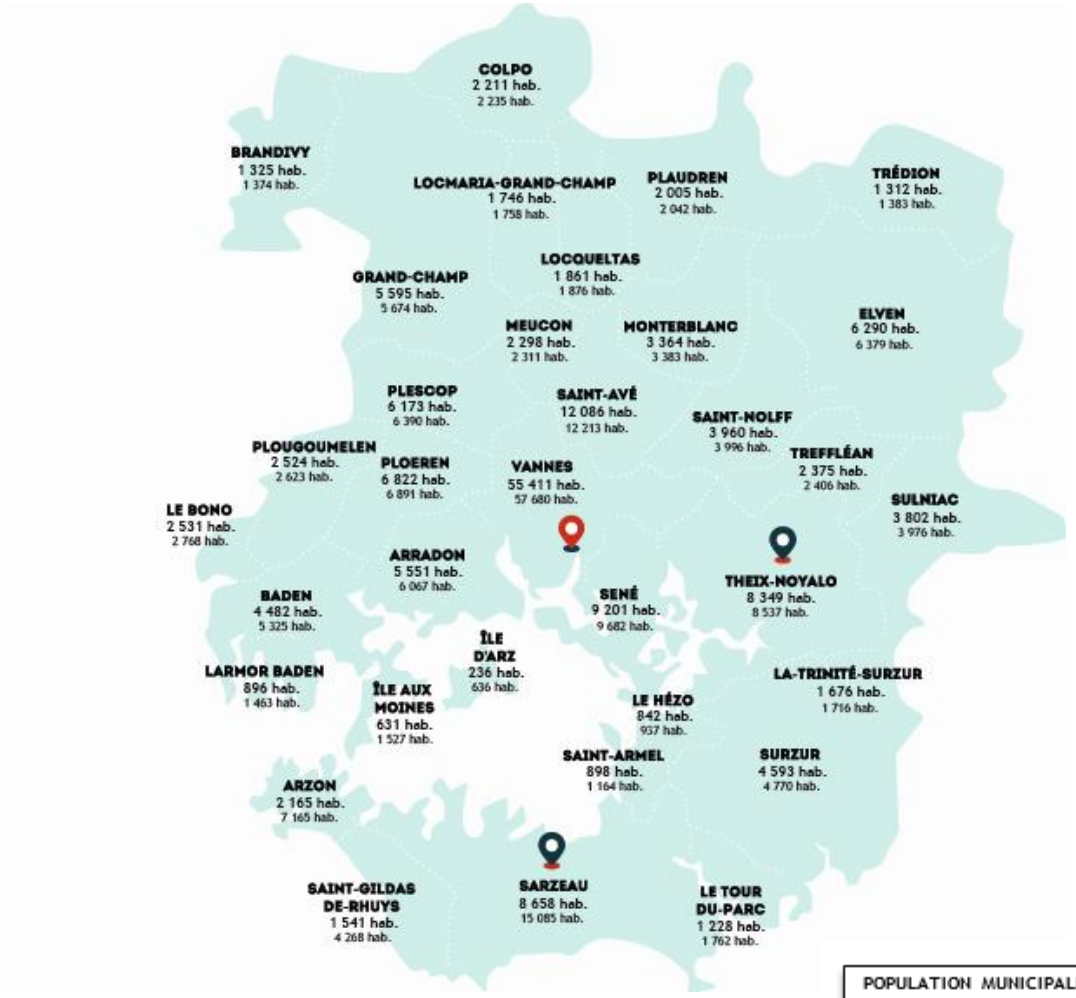

GOLFE DU MORBIHAN - VANNES AGGLOMÉRATION EN CHIFFRES

750 KM² de SUPERFICIE

423 KM de CÔTES

34 COMMUNES

PRÈS DE **177 000** HABITANTS

ORGANISATION ET ÉQUIPEMENTS DE COLLECTE

125 358
CONTENANTS EN PLACE

ORDURES MÉNAGÈRES RÉSIDUELLES

63 630
BACS INDIVIDUELS

543
CONTENEURS

DÉCHETS RECYCLABLES

61 728
BACS INDIVIDUELS

557
CONTENEURS

VERRE

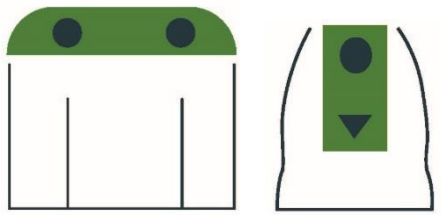

848
CONTENEURS AERIENS / CONTENEURS ENTERRES

TEXTILES

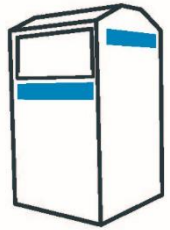

138
CONTENEURS

51 **VÉHICULES** assurent la collecte, la livraison des bacs et les interventions

463 567 **LITRES** de gasoil ont été consommés par les véhicules de la régie.

117 **POSTES** de travail

47 647 KG *de biogaz carburant (bio-GNV) ont également été consommés par 5 bennes ordures ménagères.*

SCHÉMA DE COLLECTE

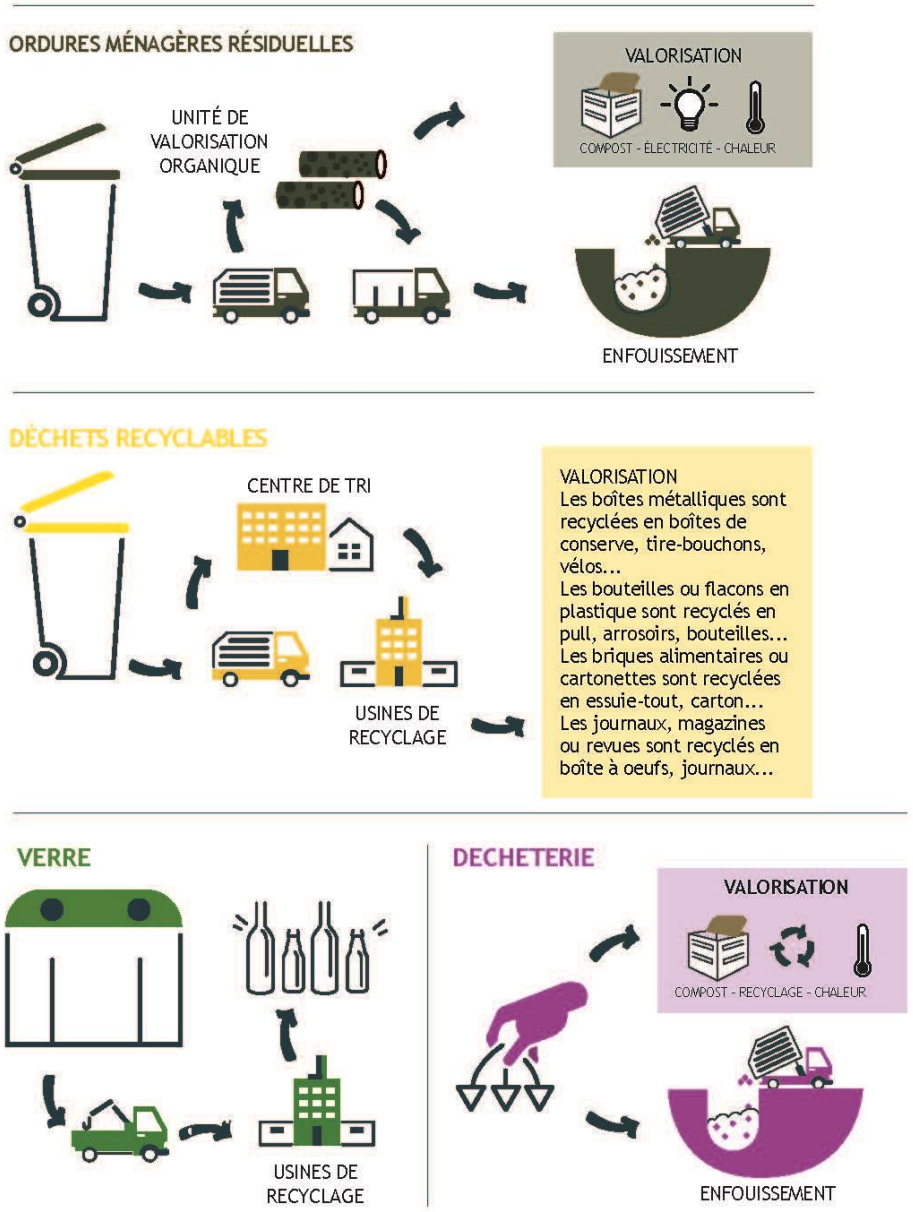

12 DÉCHÈTERIES

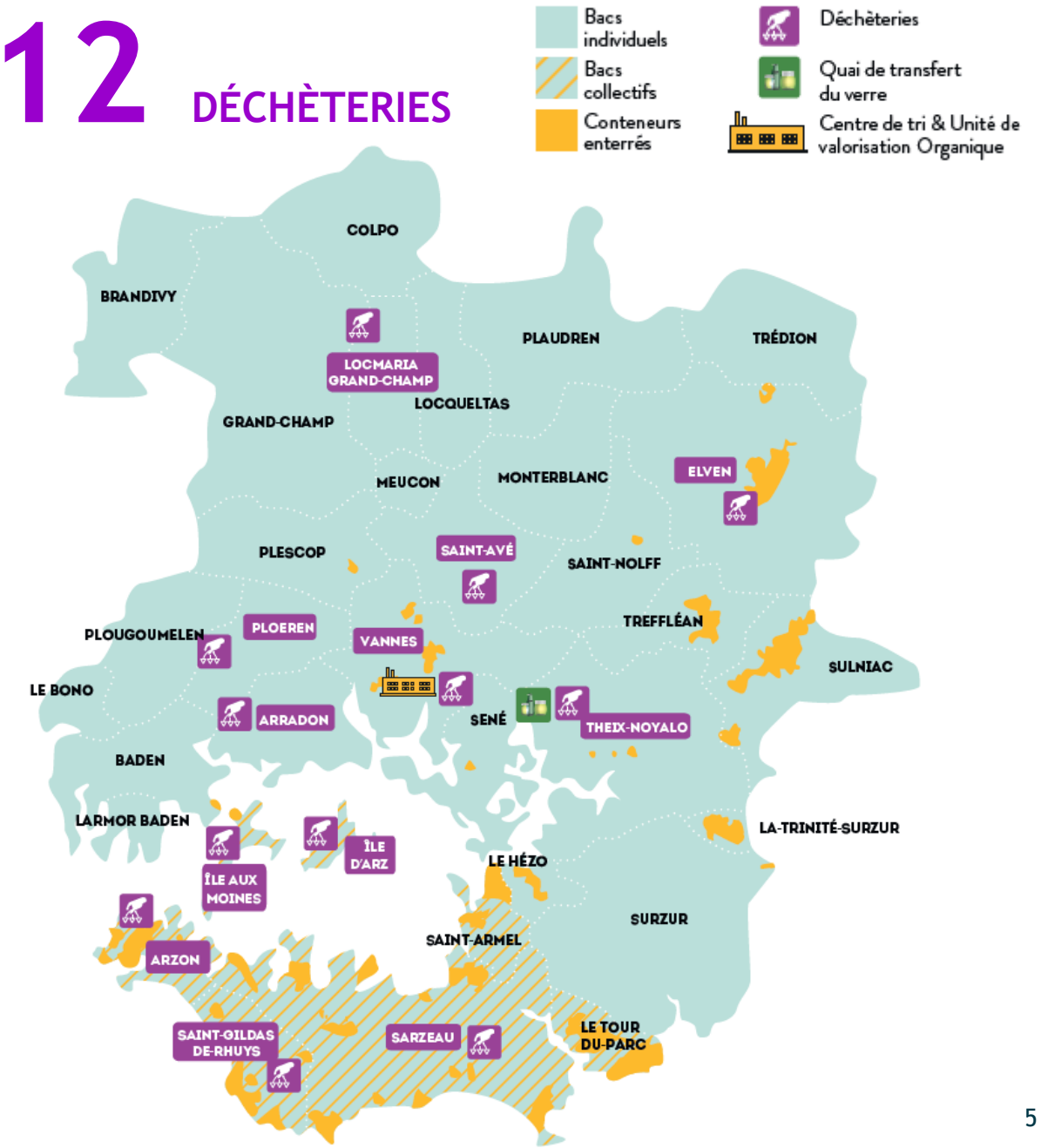

FLUX ET TONNAGES ANNUELS

115 067 T

C'EST LE TONNAGE TOUT FLUX CONFONDUS
DES DÉCHETS COLLECTÉS EN 2022

soit 652 kg/hab./INSEE - 577 kg/hab./DGF

La part des déchets collectés sélectivement est passée de 26.1% en 2010 à 35.9% en 2022. L'augmentation de 9.8 points entre 2010 et 2022 démontre les résultats positifs sur le geste de tri de l'évolution du service de collecte proposé aux habitants, notamment la mise en place de bacs individuels, le déploiement de conteneurs enterrés et l'augmentation du nombre de conteneurs dédiés au verre et textile.

ÉVOLUTION DES TONNAGES DEPUIS 2010 (HORS DÉCHÈTERIES)

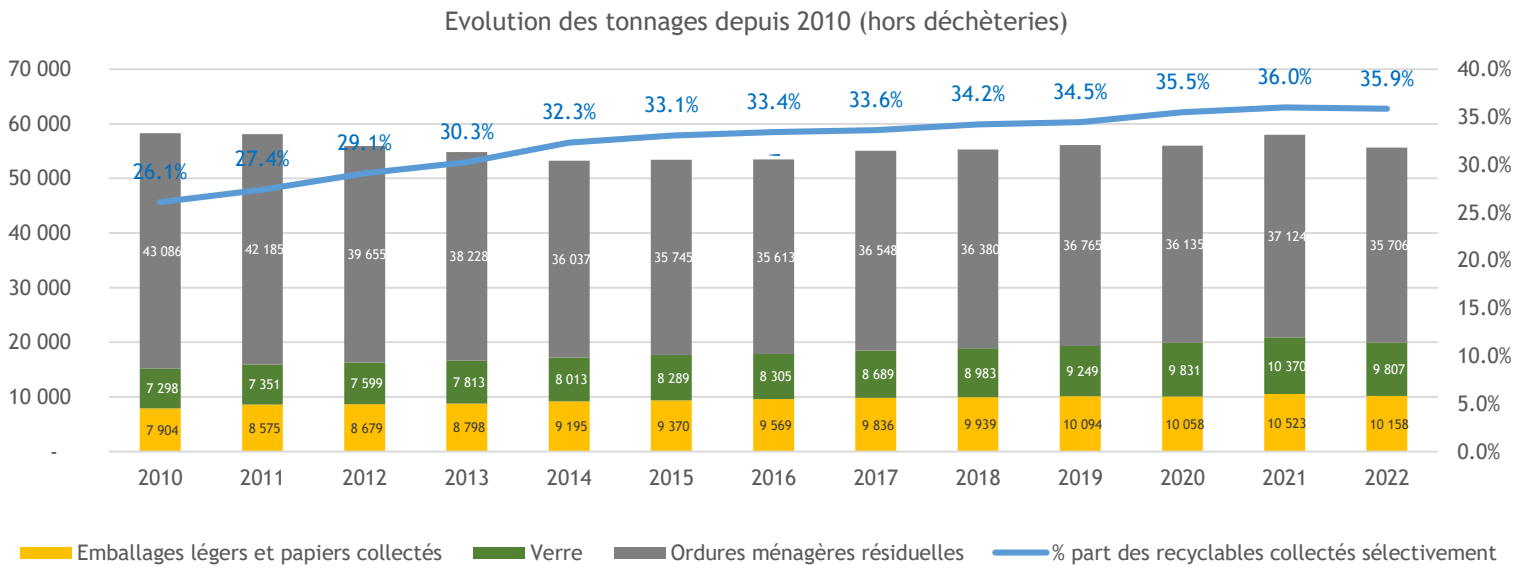

57 002 tonnes collectés hors déchèteries sur 5 flux :

ORDURES MÉNAGÈRES RÉSIDUELLES

35 706 T

202 kg/hab./INSEE
179 kg/hab./DGF

DÉCHETS RECYCLABLES

10 158 T

58 kg/hab./INSEE
51 kg/hab./DGF

VERRE

9 807 T

56 kg/hab./INSEE
49 kg/hab./DGF

TEXTILES

902 T

4.5 kg/hab. DGF

CARTON

429 T

Collectées en centre-ville de Vannes et dans certaines zones d'activités

LA COLLECTE DES DÉCHETS DANS LES DÉCHÈTERIES

56 647 T

ONT ÉTÉ APPORTÉES DANS LES DÉCHÈTERIES EN 2022

321 kg/hab./INSEE – 284 kg/hab./DGF *(hors apport professionnel)*

Quatre flux constituent à eux seuls 80 % des tonnages réceptionnés en déchèteries :

VÉGÉTAUX	GRAVATS	NON-VALORISABLE	BOIS
33 %	24 %	15 %	8 %
107 kg/hab./INSEE 94 kg/hab./DGF	76 kg/hab./INSEE 67 kg/hab./DGF	48 kg/hab./INSEE 42 kg/hab./DGF	25 kg/hab./INSEE 22 kg/hab./DGF

La plupart d'entre eux suivent des filières de valorisation, sauf le non valorisable, qui lui est enfoui dans un centre de stockage.

RÉPARTITION DES TONNAGES PAR DÉCHÈTERIES TOUT FLUX CONFONDUS

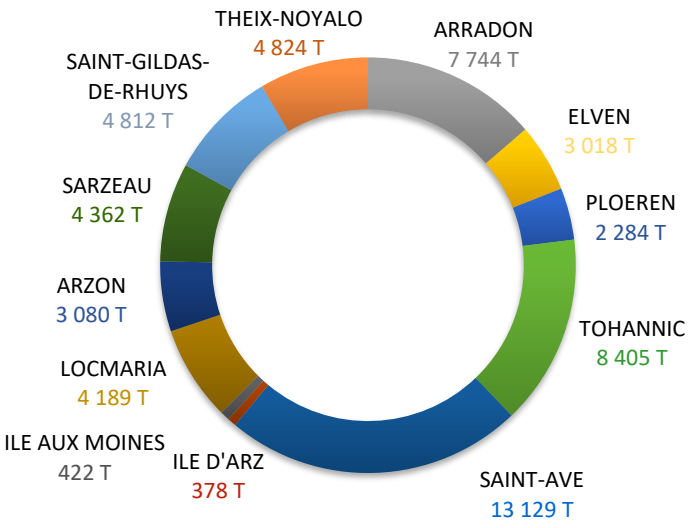

Tonnage total issu de la déchèterie pro :
1 273 T dont 730 T de Déchets Verts (57 %)

TONNAGES ANNUELS DES AUTRES FLUX

(hors déchèterie professionnelle de Theix-Noyalo)

	TONNAGES 2021	TONNAGES 2022	RATIO KG/HAB INSEE
Ferraille	2 521	2 111	11
Carton	1 710	1 656	8
Déchets d'équipements électriques et électroniques (D3E)	1 401	1 287	6
Mobilier	3 710	3 546	18
Pneus	39	53	0
Déchets diffus spécifiques (DDS) - filière éco-organisme	114	116	1
DDS hors filière éco-organisme	358	331	2
Piles	19	19	0
Lampes néons	6	6	0
Plastiques durs	35	93	0
Huile	57	56	0
Batteries	0	12	0
Béton	1 520	1 732	9
Terre Végétale	340	374	2
Plâtre	550	308	2

ÉVOLUTION DES PRINCIPAUX TONNAGES *(hors déchèterie professionnelle de Theix-Noyalo)*

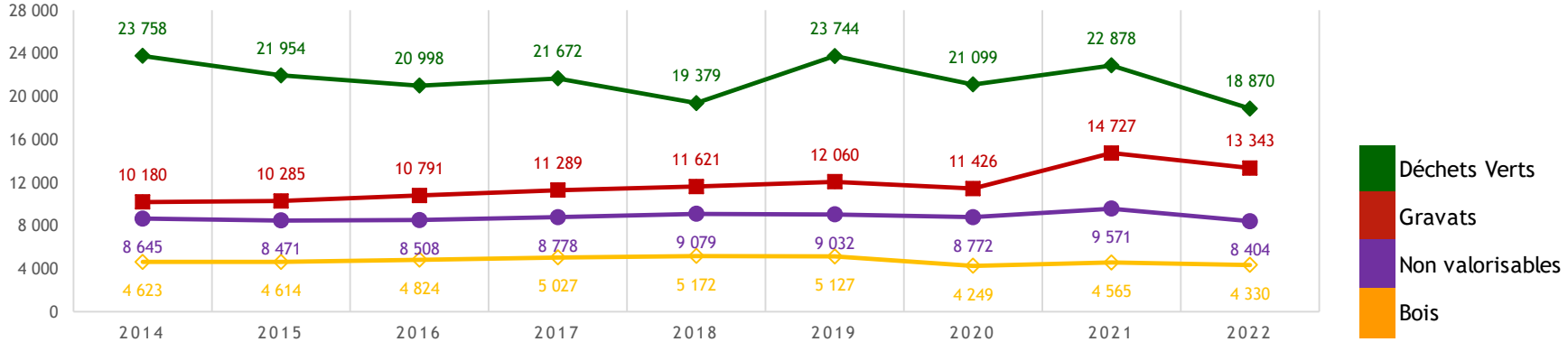

DÉCHETS DANGEREUX
AMIANTE CIMENT

154 T

322 dépôts en 2022

COMPOSITION DES DÉCHETS COLLECTÉS

CHAQUE ANNÉE, DES CARACTÉRISATIONS SUR DES ÉCHANTILLONS REPRÉSENTATIFS DES FLUX ENTRANT PERMETTENT DE DÉFINIR LES PRIORITÉS D'ACTIONS.

ZOOM SUR LES ORDURES MÉNAGÈRES RÉSIDUELLES

Les résultats des caractérisations menées sur les ordures ménagères permettent d'observer que près d'un quart des déchets sont valorisables (papier, verre, bouteille/flacon plastique…), preuve que nous pouvons encore améliorer nos performances.

PAPIERS
7 %
14KG
hab./an

MÉTAUX
3 %
5KG
hab./an

VERRE
3 %
6KG
hab./an

FRACTION RESIDUELLE
47 %
78KG
hab./an

CARTONS
5 %
9KG
hab./an

BOUTEILLES / FLACONS
2 %
3KG
hab./an

TEXTILES
3 %
5KG
hab./an

DÉCHETS ORGANIQUES
31 %
59kg
hab./an

Chiffres exprimés par habitant et par an (caractérisations réalisées en janvier et août 2022)

29% DES DÉCHETS PRÉSENTS DANS LES ORDURES MÉNAGÈRES AURAIENT PU ÊTRE RECYCLÉS SI ILS AVAIENT ÉTÉ DÉPOSÉS DANS LES CONTENANTS DE COLLECTES SÉLECTIVES.

ZOOM SUR LES DÉCHETS RECYCLABLES

TAUX DE REFUS

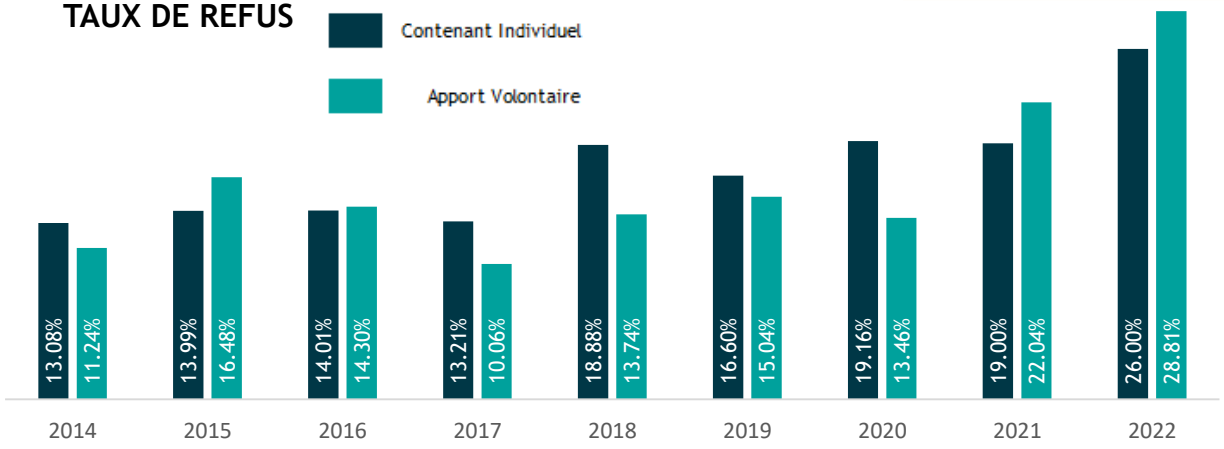

COMPOSITION DES DIFFÉRENTS FLUX DE DÉCHETS RECYCLABLES

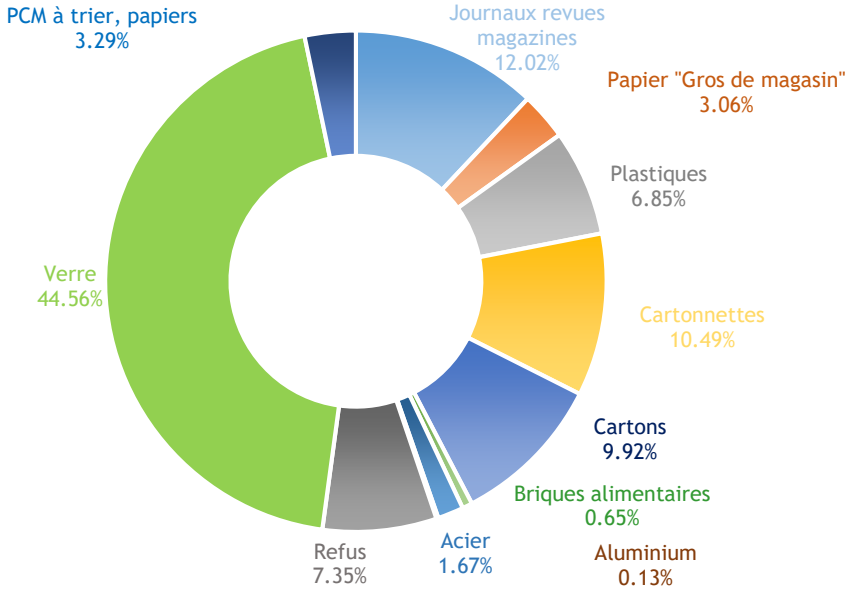

TRAITEMENT ET VALORISATION

TAUX DE VALORISATION MATIÈRE GLOBAL

51% C'est le taux de valorisation matière des déchets tous flux confondus.

TAUX DE VALORISATION EN DÉCHÈTERIE

79% C'est le taux de valorisation des déchets collectés par la collectivité en déchèterie (hors gravats).

VALORISATION ÉNERGÉTIQUE DES ORDURES MÉNAGÈRES RÉSIDUELLES

Sur l'ensemble du territoire desservi par le Sysem, de septembre à décembre *

0* MWH

chaleur produite

0* T

compost produits

0* MWH

électricité produite

19 165 T

envoyées dans les centres de stockage

**l'UVEOR était en arrêt pour travaux de mi-octobre 2021 à août 2022, 29 492 tonnes d'OMR ont été détournées vers plusieurs sites de traitement*

VALORISATION DES DÉCHETS COLLECTÉS EN DÉCHÈTERIE

Végétaux	Compost
Béton, terre végétale	Réemploi
Bois, cartons, métaux, plâtre	Recyclage
Huile minérale, mobilier, déchets d'équipements électriques et électroniques, piles, lampes-néons, pneus	Recyclage ou valorisation énergétique
Déchets dangereux et huiles alimentaires	Valorisation énergétique
Gravats et non valorisable	Enfouissement

RÉPARTITION DES USINES OÙ SONT RECYCLÉS LES MATÉRIAUX ISSUS DES COLLECTES SÉLECTIVES

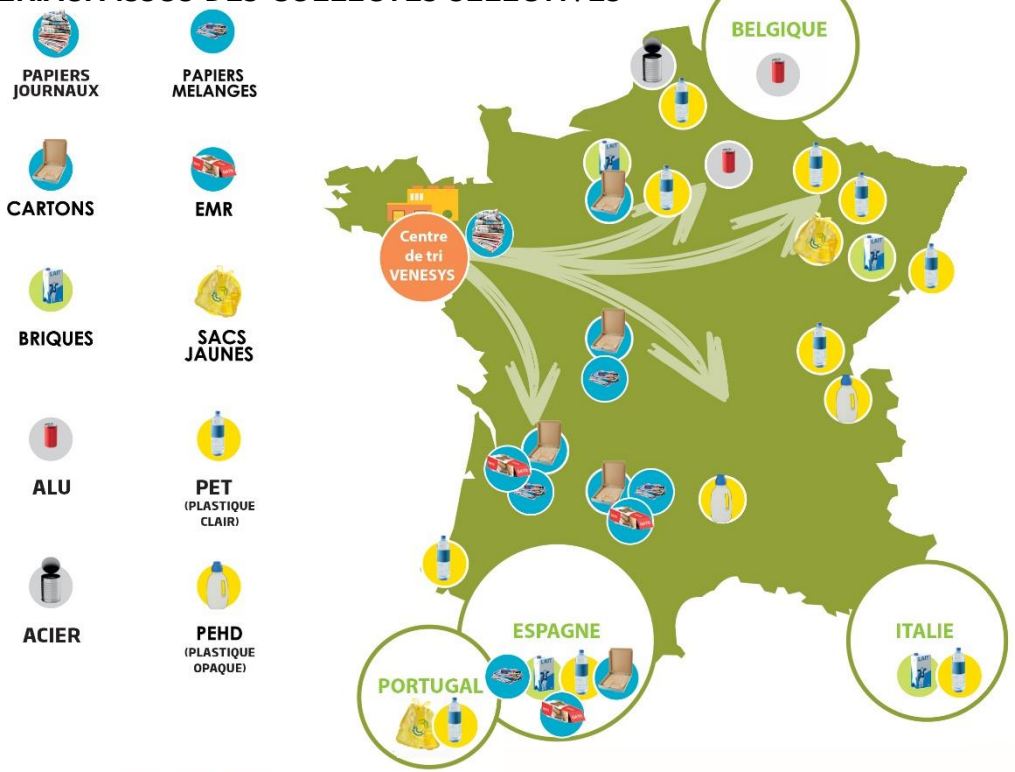

ORDURES MÉNAGÈRES RÉSIDUELLES

Implantée à côté du centre de tri, l'Unité de Valorisation Energétique et Organique (UVEOR) a été mise en service en 2012 par le SYSEM. L'installation est dimensionnée pour traiter 53 000 tonnes d'ordures ménagères ou déchets similaires/an. Elle permet de réduire la quantité de déchets non valorisables destinés à l'enfouissement par la transformation de la matière organique. Cet équipement allie deux technologies de transformation : la méthanisation et le compostage. *Rapport annuel du Sysem en ligne sur www.sysem.fr*

DÉCHETS RECYCLABLES

Les déchets recyclables sont déchargés au centre de tri VENESYS du SYSEM (Zone du Prat - Vannes) pour y être séparés et conditionnés par matériau, pour ensuite être expédiés vers les centres de recyclage.

SENSIBILISATION A LA RÉDUCTION DES DÉCHETS

EN 2021, L'AGGLOMÉRATION A LANCÉ LE PROGRAMME D'ACTIONS TERRITOIRE ECONOME EN RESSOURCES, EN PARTENARIAT AVEC L'ADEME. PENDANT 3 ANS, 28 ACTIONS SERONT MISES EN PLACE SUR LES THÉMATIQUES SUIVANTES : LE PLASTIQUE, LES VÉGÉTAUX, LES DÉCHETS ORGANIQUES ET LES DÉCHETS DU BTP.

PRÉVENTION ET RÉDUCTION DES DÉCHETS

ÉVOLUTION DE LA POPULATION ET DES PRINCIPAUX TONNAGES, RAMENÉS SUR UNE BASE 100 EN 2010.

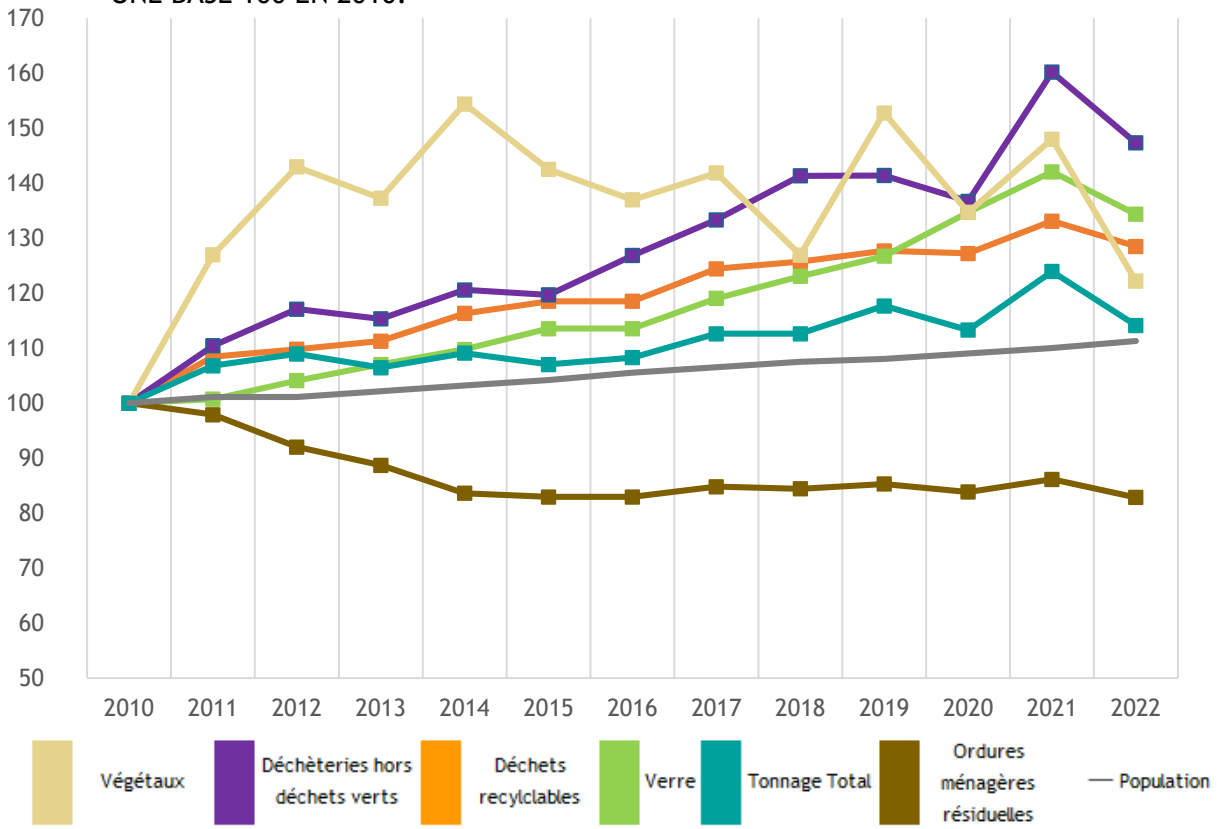

DÉF! ZÉRO gaspillage

TRIER SES DÉCHETS, C'EST BIEN. RÉDUIRE LEUR PRODUCTION À LA SOURCE, C'EST ENCORE MIEUX !

1 066 COMPOSTEURS DISTRIBUÉS EN 2022

SOIT **26 644** FOYERS ÉQUIPÉS

MISE À DISPOSITION DES COMPOSTEURS INDIVIDUELS

Aujourd'hui, **26 644 pavillons sont équipés d'un composteur sur l'agglomération de Vannes.**

LE COMPOSTAGE EN HABITAT COLLECTIF

14 résidences ou quartiers ont été équipés en 2022, portant à 113 le nombre de sites de compostages en pied d'immeubles.

LE COMPOSTAGE EN ÉTABLISSEMENT

48 établissements (scolaires, administrations, entreprises…) sont aujourd'hui équipés de dispositifs de compostage hors domicile.
4 nouveaux établissements ont été équipés en 2022.

MANIFESTATIONS ÉCO RESPONSABLES

En 2022, 240 manifestations ont bénéficié de la mise à disposition de matériels de collecte et de conseil sur le réduction et la gestion des déchets.

54 000

GOBELETS LOUÉS

SUR 27 MANIFESTATIONS.

40%

DES BOITES AUX LETTRES EQUIPÉES D'**UN STOP PUB**

PARTICIPATION A LA SEMAINE EUROPÉENNE DE RÉDUCTION DE DÉCHETS (SERD) :

405

PERSONNES SENSIBILISÉES

7 ateliers dont la fabrication d'un Tote bag et de tawashi, des jeux géants sur le tri et recyclage, la diffusion cinématographique de « Ma Vie 0 Déchet »

2 *Mardi 24 Novembre - 11H30*
"Ma cuisine anti-gaspi"

COMMUNICATION AUPRÈS DES SCOLAIRES

1 977 élèves d'écoles primaires du territoire ont étés sensibilisés à la thématiques des déchets.

SENSIBILISATION GRAND PUBLIC

140 entreprises accompagnées dont **46** en 2022.

VÉGÉTAUX BROYÉS

720 m³

110 usagers ont bénéficié du service de broyage à domicile en 2022.

ZONES DE GRATUITÉ

En début d'année 2022, des zones de gratuité ont été installées sur Arradon, Vannes.

Elles permettent aux usagers de déposer / reprendre des objets encore utilisables.

RÉEMPLOI DES VÉLOS

170 vélos

Les partenaires **Répavélo** et **Amisep** facilitent le réemploi des vélos en leur donnant une seconde vie.

INDICATEURS FINANCIERS

CE QU'IL FAUT RETENIR

En 2022, le budget total du service déchets s'élève à :

32 057 167 €
EN DEPENSES DE FONCTIONNEMENT

2 020 371 €
EN DEPENSES D'INVESTISSEMENT

31 907 321 €
EN RECETTES DE FONCTIONNEMENT

3 656 639 €
EN RECETTES D'INVESTISSEMENT

Taxe d'Enlèvement des Ordures Ménagères (TEOM)

La TEOM correspond au montant prélevé auprès des contribuables pour financer le service.
Issu de modes de calculs différents selon les trois EPCI précédant la fusion, le taux 2022 varie selon les communes.
Une harmonisation progressive des taux de TEOM est effective depuis 2020 jusqu'en 2025.

COÛT DU SERVICE

Le coût du service calculé selon la méthode Compta-Coût.

	Ordures Ménagères Résiduelles	Verre	Recyclables secs des OM hors verre	Déchets des déchèteries	Encombrants	Déchets des professionnels	Textiles	Total
Charges de structure	472 289 €	26 123 €	150 076 €	180 512 €	1 166 €	3 843 €	---	834 009 €
Communication	48 752 €	19 501 €	117 003 €	---	---	---	9 750 €	195 006 €
Prévention	116 148 €	21 769 €	54 421 €	180 891 €	---	---	---	373 229 €
Pré-collecte	637 205 €	153 792 €	367 479 €	---	---	974 €	---	1 159 450 €
Collecte	4 027 839 €	691 245 €	2 051 339 €	2 025 050 €	39 046 €	60 599 €	---	8 895 118 €
Transfert/Transport	35 788 €	7 702 €	35 708 €	1 383 040 €	---	---	---	1 462 238 €
Tri et conditionnement	---	---	2 514 980 €	---	---	67 082 €	---	2 582 062 €
Compostage	---	---	---	567 076 €	---	---	---	567 076 €
Enlèvement et traitement des déchets dangereux	---	---	---	308 480 €	---	---	---	308 480 €
Traitement de déchets non dangereux - vente de produits et d'énergie	10 993 323 €	---	---	1 578 261 €	---	---	---	12 571 584 €
TOTAL CHARGES	**16 331 344 €**	**920 132 €**	**5 291 006 €**	**6 223 310 €**	**40 212 €**	**132 498 €**	**9 750 €**	**28 948 252 €**
Matériaux	---	231 246 €	725 783 €	193 029 €	---	337 811 €	---	1 487 869 €
Autres produits	93 607 €	27 054 €	34 261 €	34 397 €	333 €	792 €	---	190 444 €
Tous soutiens des sociétés agréées	19 302 €	145 023 €	2 290 624 €	187 304 €	---	---	---	2 642 253 €
Reprises des subventions d'investissement	23 839 €	3 392 €	21 220 €	56 238 €	67 €	93 €	---	104 849 €
Subventions de fonctionnement	12 821 €	3 112 €	6 626 €	178 €	187 €	261 €	---	23 185 €
TOTAL PRODUITS	**149 569 €**	**409 827 €**	**3 078 514 €**	**471 146 €**	**587 €**	**338 957 €**	**---**	**4 448 600 €**
TVA acquittée	691 981 €	42 194 €	226 887 €	300 186 €	2 062 €	9 633 €	81 €	1 273 024 €
Couts annuels								
Cout aidé HT	16 181 775 €	510 305 €	2 212 492 €	5 752 164 €	39 625 €	- 206 459 €	9 750 €	24 499 652 €
Cout aidé TTC	16 873 756 €	552 499 €	2 439 379 €	6 052 350 €	41 687 €	- 196 826 €	9 831 €	25 772 676 €
Cout par habitant								
Cout aidé HT	92 €	3 €	13 €	33 €	0.22 €	- 1.17 €	0.06 €	139 €
Cout aidé TTC	96 €	3 €	14 €	34 €	0.24 €	- 1.11 €	0.06 €	146 €
Cout par tonne								
Cout aidé HT	453 €	52 €	218 €	134 €	431 €	- 481 €	11 €	245 €
Cout aidé TTC	473 €	56 €	240 €	141 €	453 €	- 459 €	11 €	258 €

DÉPENSES DE FONCTIONNEMENT

	CA 2022	Evolution/ 2021
Charges à caractère général	**6 583 437 €**	**17.0%**
dont carburant	836 659 €	14.2%
dont contrat déchetterie	3 789 173 €	17.7%
dont autres contrats (lavage conteneurs, pneumatiques…)	402 762 €	37.2%
dont pièces détachées et réparations	560 828 €	60.6%
dont communication et prévention	148 791 €	24.3%
dont autres charges	791 829 €	13.1%
Charges de personnel	**6 605 240 €**	**5.7%**
dont frais généraux refacturés au service déchets	564 437 €	-4.9%
Remboursement TEOM	**12 937 €**	**243.2%**
Dépenses imprévues	**0 €**	
Autres charges de gestion courante	**16 998 922 €**	**38.9%**
dont SYSEM	16 928 372 €	52.0%
dont subventions	70 550 €	
Charges financières	**43 616 €**	**-7.8%**
Charges exceptionnelles	**9 893 €**	**-54.2%**
Frais Généraux imputés au Service Déchets	**0 €**	
Amortissement	**3 324 624 €**	58.3%
Autres opérations d'ordre	**0 €***	
TOTAL	**32 057 167 €**	27.1%

RECETTES DE FONCTIONNEMENT

	CA 2022	Evolution/ 2021
Produits services ventes diverses	**3 722 663 €**	**65.1%**
dont déchèteries	266 671 €	25.2%
dont vente matériaux	1 505 386 €	6.6%
dont redevance spéciale	664 150 €	12.1%
dont autres recettes	1 286 456 €	3292.0%
Atténuation de charges/produits	51 328 €	**-9.2%**
TEOM	**25 026 695 €**	**18.0%**
Dotations et participation	**2 017 409 €**	**-14.1%**
dont soutiens éco-organismes, subventions	2 017 409 €	-14.1%
Produits exceptionnels	**1 042 023 €**	**1460.8%**
dont cessions	1 020 664 €	3981.3%
Opérations d'ordre	**98 531 €**	**-0.3%**
TOTAL	**31 907 321 €**	**22.6%**

RÉSULTAT DE FONCTIONNEMENT

CA 2022 : -149 846 €

DÉPENSES D'INVESTISSEMENT

	CA 2022	Evolution /2021
Immobilisations incorporelles	**2 333 €**	**-90.7%**
dont frais d'insertion	0 €	
dont logiciel	2 333 €	-88.3%
dont études	0 €	
Fond de concours (déchèterie/SYSEM)	**0 €**	
Immobilisations corporelles	**1 572 240 €**	**-21.7%**
dont acquisition de terrain	0 €	
dont matériel roulant	152 741 €	-84.0%
dont autres travaux et acquisitions	0 €	
dont conteneurs, semi enterrés, enterrés	774 903 €	76.7%
dont bacs	257 896 €	-38.3%
dont déchèteries	367 903 €	210.7%
Emprunt	**120 375 €**	**0.6%**
Immobilisations en cours	**226 892 €**	**885.8%**
dont Centre technique	0 €	
dont autres	226 892 €	1520.7%
Opérations d'ordre	**98 531 €**	**-0.3%**
TOTAL	**2 020 371 €**	**-11.2%**

RECETTES D'INVESTISSEMENT

	CA 2022	Evolution /2021
FCTVA	**332 015 €**	14.5%
Excédent de fonctionnement capitalisés	**0 €**	
Emprunt		
Subvention perçue	**0 €**	
Produits de cession d'immo.	**0 €**	
Amortissement	**3 324 624 €**	58.3%
Autres opérations d'ordre	**0 €**	
TOTAL	**3 656 639 €**	-22.1%

RÉSULTAT D'INVESTISSEMENT

CA 2022 : 1 636 268 €

RÉPARTITION BUDGÉTAIRE DE LA SECTION DE FONCTIONNEMENT PAR PRINCIPAUX POSTES

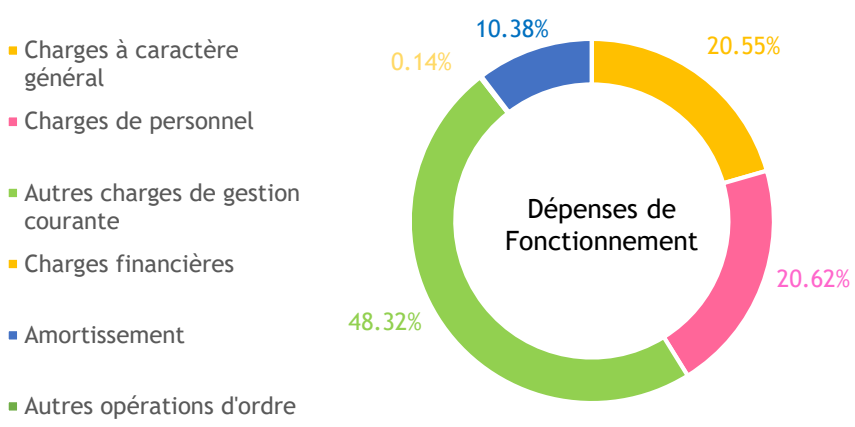

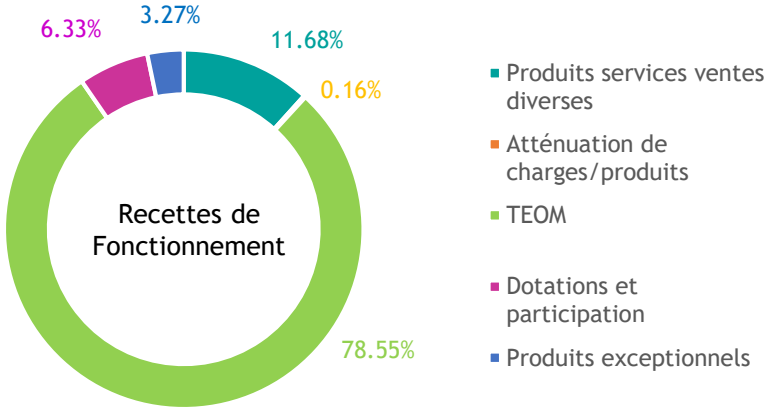

INDICATEURS FINANCIERS *SUITE…*

ENTITÉ	PRESTATION	MONTANT HT PERCU SUR EXERCICE 2022
RECETTE MATERIAUX		**1 557 139 €**
VERALLIA	Recettes Verre (collecte sélective) Option Filières	231 245 €
VALORPLAST	Recettes Plastiques (collecte sélective) Option Filières	450 759 €
REVIPAC	Recette PCC Option Filières	1 576 €
VEOLIA PROPRETE (NETRA)	Recette Alu Option Filières	19 421 €
SYSEM	Recettes Papiers Cartons Non Complexés (collecte sélective)	200 805 €
ARCELOR Mittal	Recettes acier (collecte sélective) Option Filières	60 452 €
GUYOT / DERICHEBOURG	Recettes vente métaux déchèteries Option fédération	255 069 €
SUEZ	Recettes Cartons déchèteries et centre-ville de Vannes Option Fédération	337 812 €
SOUTIEN ECO ORGANISMES		**3 213 911 €**
ECO EMBALLAGES CITEO	Soutiens déchets d'emballages	2 780 210 €
ECO FOLIO CITEO	Soutiens papiers	246 397 €
ECOTLC	Soutien	0 €
ECO MOBILIER / ECOMAISON	Soutiens déchets d'éléments d'ameublement	64 699 €
OCAD3E	Soutiens déchets d'équipements électriques et électroniques (reversements SYSEM)	105 005 €
ECO DDS	Soutiens déchets diffus spécifiques	17 600 €
SUBVENTIONS		**23 187 €**
ADEME	Subvention actions de prévention	23 187 €

ENTITÉ		ENTREPRISE	MONTANT HT RÉGLÉ SUR EXERCICE 2022
Fourniture de carburants (GO, AdBlue, GNV, GNR)		COMPAGNIE PETROLIERE DE L'OUEST (Loch, déchèterie Arradon)	2 763 €
		LECLERC	615 285 €
		CASINO (Rhuys)	90 741 €
		ENDESA ENERGIA (GNV)	127 870 €
		STATION TOTAL	0 €
Fourniture et maintenance de pneumatiques		JAHIER PNEU	70 967 €
Fourniture de bacs individuels		CONTENUR (Bacs 4 roues)	257 897 €
		ESE France (Bacs 2 roues)	0 €
Conditionnement des cartons - collectes BOM		SUEZ	3 366 €
Rechargement-transport cartons collecte BOM (transit Bonnervo)		COVED	6 643 €
Fourniture de composteurs		QUADRIA	45 784 €
Fourniture de conteneurs enterrés et semi-enterrés		TEMACO (SULO)	239 833 €
		ASTECH	285 529 €
Travaux de mise en place d'enterrés		COLAS/PIGEON	181 620 €
Fourniture de colonnes aériennes d'apport volontaire(habillage bois ou personnalisé)		STCM	10 399 €
Collecte sélective verre ex-secteur loc'h		SUEZ	21 356 €
Collecte AV de renfort secteur Ex-Vannes Agglo		SUEZ	45 492 €
Collecte sélective verre / multi ex-secteur Rhuys - Vannes agglo		SUEZ	27 915 €
Gerbage-rechargement Verre PF Sarzeau bodérin		SUEZ	8 721 €
Lavages des bacs collectifs, conteneurs d'apport volontaire		ANCO	161 482 €
Collecte et traitement des déchets de déchèteries	Sécurité déchèteries	SECURITAS	29 742 €
	Lot 1 Gardiennage, mise à disposition de bennes et transport, gestion Plateforme Verre Bonnervo	COVED	928 984 €
	Lot 2 Gardiennage Rhuys	TRIBORD (01.01 au 30.09) COVED (01.10 au 31.12)	219 811 €
	Lot 2 Rhuys : mise à disposition de bennes et transport	TRIBORD (01.01 au 30.09) COVED (01.10 au 31.12)	264 719 €
	Collecte et traitement du plâtre	VEOLIA	41 346 €
	Traitement du bois	ECOSYS	121 347 €
	Conditionnement des cartons	SUEZ	78 000 €
	Traitement des végétaux	SYSEM	637 065 €
	Traitement des gravats	CHARIER CM	116 621 €
	Amiante -traitement	CHARIER CM	14 881 €
	Traitement des non valorisables +bois (dont TGAP)	SECHE (ECOSITE)	1 307 871 €
	Collecte et traitement des déchets diffus spécifiques - location contenants	TRIADIS SERVICE	395 819 €
	Collecte et Traitement huiles minérales	CHIMIREC	0 €
Location local gardien st gildas		ALGECO	9 276 €
Fourniture de caissons/benne/armoire dds de déchèteries		ACSM / AGEC	51 103 €
Dispositif de comptage de véhicule		ECO-COMPTEUR	1 248 €

2022, LES FAITS MARQUANTS

1

3

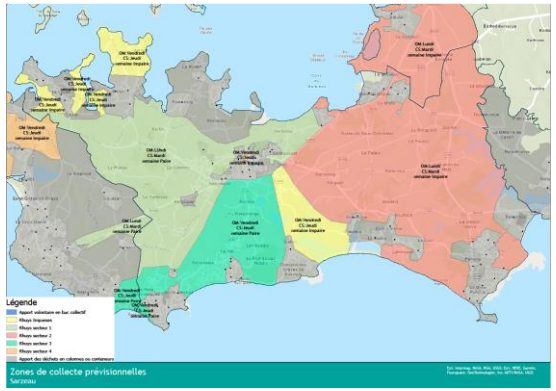

7

2

5

8

1 Communication avant le lancement des Extensions de Consignes de Tri (EcT) le 2 Janvier 2023

2 Remplacement et ajustement d'une partie des bacs du Loch avant la mise en place des EcT (8 000 bacs)

3 Etude de la révision du schéma de collecte de la Presqu'ile de Rhuys

4 Gestion des déchets verts de l'Ile d'Arz in situ

5 Validation du dispositif à déployer pour assurer le tri à la source des bio déchets sur tout le territoire

6 1ère année du Plan Local Pour la Prévention des Déchets Ménagers (PLPDMA)

7 Relance du marché des prestations des déchèteries

8 Mise en place de la filière de tri des Articles de Sports et Loisirs en déchèteries

PERSPECTIVES 2023

LES ACTIONS PRINCIPALES À SUIVRE PORTENT SUR :

- L'ajustement, sur demande, des bacs des usagers et l'adaptation des collectes au remplissage des Points d'Apport Volontaire suite à la mise en place des EcT
- L'enquête et la dotation de bacs individuels sur la presqu'ile de Rhuys avant la suppression des bacs collectifs en Octobre 2023
- L'harmonisation des fréquences de collecte de la Presqu'ile de Rhuys avec le reste du territoire
- L'expérimentation de différents outils permettant le tri séparé des bio déchets sur la commune de Saint-Avé
- La mise en place et l'expérimentation du contrôle d'accès sur la déchèterie d'Arradon
- Le lancement de la Maitrise d'Oeuvre pour la réhabilitation de la déchèterie de Tohannic et la construction de la nouvelle déchèterie d'Elven
- L'expérimentation d'une collecte séparée des huitres pendant la Semaine du Golfe

Golfe du Morbihan - Vannes agglomération
Parc d'Innovation Bretagne Sud II
30 rue Alfred Kastler - CS 70206
56006 Vannes cedex
02 97 68 14 24