

Commune : **ARRADON**

Site de baignade : **LA CARRIERE**

RESULTATS DE LA SAISON ESTIVALE 2021


Les résultats d'analyse des échantillons prélevés pendant la saison sont comparés aux références de qualités fixées par le ministère de la santé. La qualité qualifiée est celle déterminée pour le paramètre le plus déclassant.

Escherichia Coli	Enterocoques intestinaux		
	EI ≤ 100	100 < EI ≤ 370	EI > 370
EC ≤ 100	Bon	Moyen	Mauvais
100 < EC ≤ 1000	Moyen	Moyen	Mauvais
EC > 1000	Mauvais	Mauvais	Mauvais

Date de prélèvement	Heure	ENTÉROCOQUES /100ML (MP)	ESCHERICHIA COLI / 100ML (MP)	Interprétation de l'analyse
07/06/2021	17:15	<15	<15	Bon
17/06/2021	12:10	15	46	Bon
01/07/2021	12:00	<15	<15	Bon
16/07/2021	12:05	<15	<15	Bon
29/07/2021	10:55	77	1225	Mauvais
30/07/2021	11:45	61	232	Moyen
12/08/2021	11:05	15	<15	Bon
26/08/2021	10:45	<15	<15	Bon
09/09/2021	11:00	46	30	Bon

CLASSEMENT SANITAIRE DE FIN DE SAISON (sous réserve de la validation de l'Agence Européenne de l'Environnement)

Le classement annuel de la baignade est un classement statistique basé sur les valeurs des percentiles 90 et 95, calculés à partir de l'ensemble des résultats des quatre dernières saisons pour chacun des paramètres bactériens (directive 2006/7/CE).

Année de classement	2021
Classement européen	Excellent
	

E. Coli	P95 ≤ 100	100 < P95 ≤ 200	P90 ≤ 185	P90 > 185
P95 ≤ 250	Excellente	Bonne	Suffisante	Insuffisante
250 < P95 ≤ 500	Bonne	Bonne	Suffisante	Insuffisante
P90 ≤ 500	Suffisante	Suffisante	Suffisante	Insuffisante
P90 > 500	Insuffisante	Insuffisante	Insuffisante	Insuffisante

	Année	Percentile 90	Percentile 95
Escherichia Coli	2021	79,69	115,12
Enterocoques Intestinaux	2021	56,88	76,69



scanner le flash code à l'aide de votre smartphone pour accéder directement aux résultats actualisés sur le site web du ministère en charge de la santé.

baignades.sante.gouv.fr

Commune : **ARRADON**

Site de baignade : **KERBILOUET**

RESULTATS DE LA SAISON ESTIVALE 2021


Les résultats d'analyse des échantillons prélevés pendant la saison sont comparés aux références de qualités fixées par le ministère de la santé. La qualité qualifiée est celle déterminée pour le paramètre le plus déclassant.

Escherichia Coli	Enterocoques intestinaux		
	EI ≤ 100	100 < EI ≤ 370	EI > 370
EC ≤ 100	Bon	Moyen	Mauvais
100 < EC ≤ 1000	Moyen	Moyen	Mauvais
EC > 1000	Mauvais	Mauvais	Mauvais

Date de prélèvement	Heure	ENTÉROCOQUES /100ML (MP)	ESCHERICHIA COLI / 100ML (MP)	Interprétation de l'analyse
07/06/2021	17:30	<15	<15	Bon
17/06/2021	12:20	143	94	Moyen
01/07/2021	12:10	<15	<15	Bon
16/07/2021	12:20	<15	<15	Bon
29/07/2021	11:05	<15	30	Bon
12/08/2021	11:25	<15	<15	Bon
26/08/2021	10:55	<15	<15	Bon
09/09/2021	11:30	61	371	Moyen

CLASSEMENT SANITAIRE DE FIN DE SAISON (sous réserve de la validation de l'Agence Européenne de l'Environnement)

Le classement annuel de la baignade est un classement statistique basé sur les valeurs des percentiles 90 et 95, calculés à partir de l'ensemble des résultats des quatre dernières saisons pour chacun des paramètres bactériens (directive 2006/7/CE).

Année de classement	2021
Classement européen	Excellent 

E. Coli \ EI	P95 ≤ 100	100 < P95 ≤ 200	P90 ≤ 185	P90 > 185
P95 ≤ 250	Excellente	Bonne	Suffisante	Insuffisante
250 < P95 ≤ 500	Bonne	Bonne	Suffisante	Insuffisante
P90 ≤ 500	Suffisante	Suffisante	Suffisante	Insuffisante
P90 > 500	Insuffisante	Insuffisante	Insuffisante	Insuffisante

	Année	Percentile 90	Percentile 95
Escherichia Coli	2021	44,29	56,72
Enterocoques Intestinaux	2021	35,86	43,69



scanner le flash code à l'aide de votre smartphone pour accéder directement aux résultats actualisés sur le site web du ministère en charge de la santé.

baignades.sante.gouv.fr

Commune : **ARRADON**

Site de baignade : **PENBOCH**

RESULTATS DE LA SAISON ESTIVALE 2021


Les résultats d'analyse des échantillons prélevés pendant la saison sont comparés aux références de qualités fixées par le ministère de la santé. La qualité qualifiée est celle déterminée pour le paramètre le plus déclassant.

Enterocoques intestinaux			
Escherichia Coli	EI ≤ 100	100 < EI ≤ 370	EI > 370
EC ≤ 100	Bon	Moyen	Mauvais
100 < EC ≤ 1000	Moyen	Moyen	Mauvais
EC > 1000	Mauvais	Mauvais	Mauvais

Date de prélèvement	Heure	ENTÉROCOQUES /100ML (MP)	ESCHERICHIA COLI / 100ML (MP)	Interprétation de l'analyse
07/06/2021	17:45	<15	<15	Bon
17/06/2021	12:30	<15	15	Bon
01/07/2021	12:15	15	<15	Bon
16/07/2021	12:35	15	77	Bon
29/07/2021	11:10	77	15	Bon
12/08/2021	11:40	<15	<15	Bon
26/08/2021	11:00	<15	<15	Bon
13/09/2021	11:00	<15	<15	Bon

CLASSEMENT SANITAIRE DE FIN DE SAISON (sous réserve de la validation de l'Agence Européenne de l'Environnement)

Le classement annuel de la baignade est un classement statistique basé sur les valeurs des percentiles 90 et 95, calculés à partir de l'ensemble des résultats des quatre dernières saisons pour chacun des paramètres bactériens (directive 2006/7/CE).

Année de classement	2021
Classement européen	Excellent
	

E. Coli \ EI	P95 ≤ 100	100 < P95 ≤ 200	P90 ≤ 185	P90 > 185
P95 ≤ 250	Excellente	Bonne	Suffisante	Insuffisante
250 < P95 ≤ 500	Bonne	Bonne	Suffisante	Insuffisante
P90 ≤ 500	Suffisante	Suffisante	Suffisante	Insuffisante
P90 > 500	Insuffisante	Insuffisante	Insuffisante	Insuffisante

	Année	Percentile 90	Percentile 95
Escherichia Coli	2021	39,09	47,36
Enterocoques Intestinaux	2021	31,50	37,29



scanner le flash code à l'aide de votre smartphone pour accéder directement aux résultats actualisés sur le site web du ministère en charge de la santé.

baignades.sante.gouv.fr